


La carte à la **une**



Le DPE*, un outil de la rénovation énergétique

Qu'en est-il dans l'agglomération mulhousienne ?

* Diagnostic de Performance Énergétique



273 767
habitants (2020)

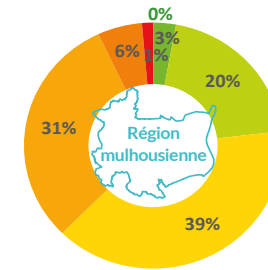


142 804
logements

dont



37 861
logements
diagnostiqués



Part de logements diagnostiqués :

27 %

Part classés E, F ou G parmi les diagnostiqués :

38 %

Part classés F ou G (passoires thermiques) parmi les diagnostiqués :

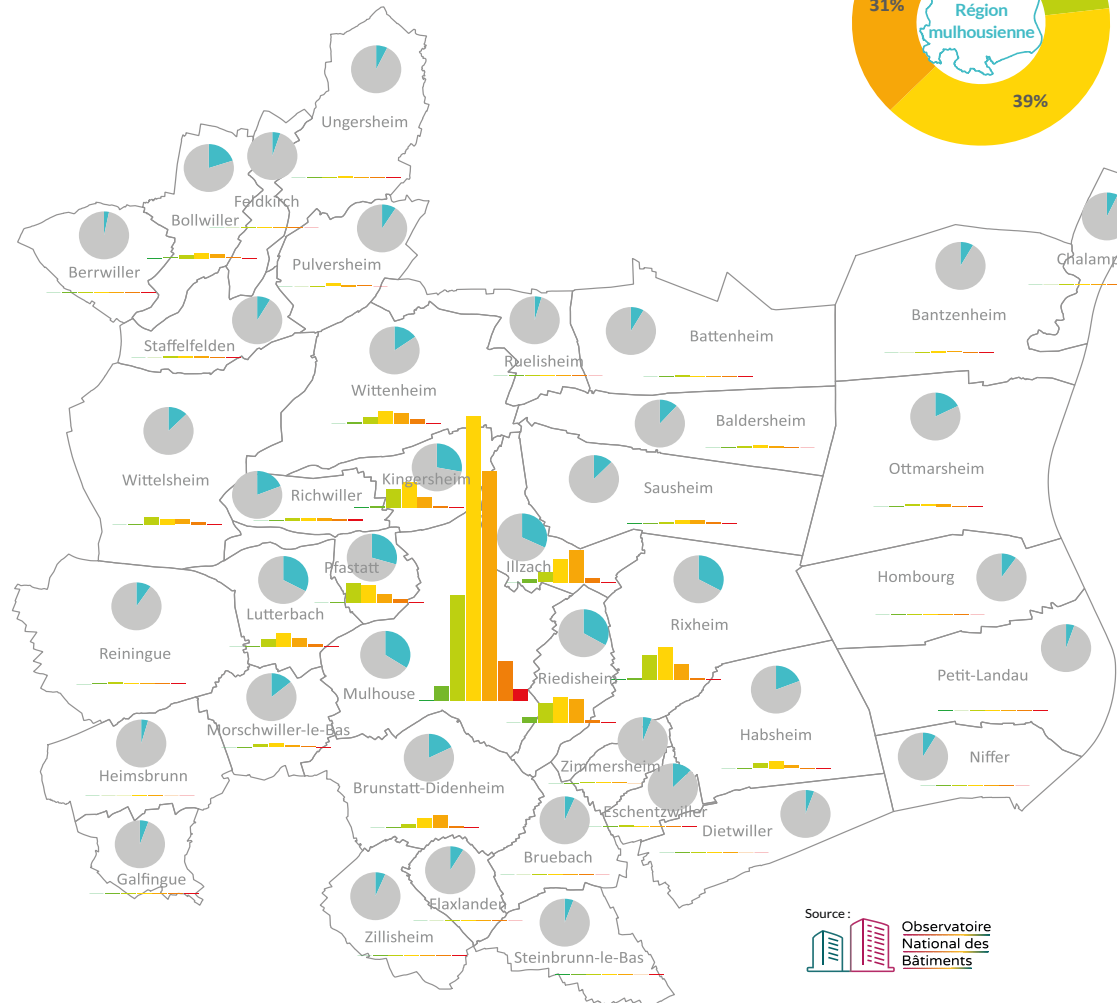
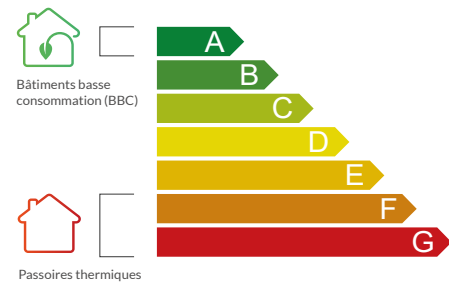
7 %

Légende

Part de logements diagnostiqués

Part de logements non diagnostiqués

Répartition par classes du DPE (pour les logements diagnostiqués)



Source : Observatoire National des Bâtiments